

「簡単電子帳簿総合ツール」機能一覧表

(株) アスミテルジャパン

2024/2/16

ITツールの正式名称	簡単電子帳簿統合ツール
プラン名	なし
開発メーカー名	株式会社アスミテルジャパン

受注・決済 機能	受注処理	1	受注入力画面の生成	個別の受注入力画面を生成します。
		2	受注管理機能	作成した受注入力の情報の管理を行います。
		3	請求書発行	受注で受けた内容の請求書を発行します。
		4		
	決済処理	1	クレジット決済入力	購入者にクレジット入力を行わせ決済を行います。
		2	クレジット決済用URL生成	決済画面への専用URLを生成してメールなどで購入者へ送れます
		3	クレジット決済管理機能	クレジット決済を行った売上の管理を行います。
		4	定番商品の登録	定番で販売する商品やサービスを登録できます。
		5	定期決済（定期購入、サブスク）機能	定期購入やサブスク時の毎月決済を登録実行できます。
	電子帳票	電子帳簿保存法関 連	1	電子取引データのアップロード
2			登録されたデータの訂正・削除	アップロードされた帳票は訂正・削除できません
3			見読可能装置の備え付け	ディスプレイ及びプリンタ
4			整然とした形式及び明瞭な状態	同上
5			速やかな出力	ダウンロード及び出力が可能
6			電子計算処理システムの関係関係等の備付け	システム利用マニュアルの備え付け
7			検索機能の確保	「取引先」「取引日」「取引金額」等の主要な項目で検索可能
キャビネット関連		1	キャビネットの追加・名称変更	削除は不可
		2	キャビネット一覧の確認	
		3	キャビネットの使用者毎の権限付加	管理者、一般に分けて権限を与えることができます

電子帳票	スキャナー保存要件	1	入力機関の制限	最長2ヶ月＋7日以内にシステムにアップロードする（運用）
		2	一定水準以上の解像度・諧調・大きさ	解像度200dpi以上・カラー画像（256諧調以上）をシステムで維持
		3	カラー画像による読み取り	白黒かカラーかは目視で判定
		4	タイムスタンプ	システムへアップロード日を履歴として記録 スキャナー保存のタイムスタンプと置き換え可能
		5	バージョン管理	システムにアップロード後は訂正・削除できない
		6	検索機能の確保	「取引先」「取引日」「取引金額」等の主要な項目で検索可能
		7	見読可能装置の備え付け	ディスプレイ及びプリンタ
		8	スキャン文書と帳簿どの相互関係性の保持	証憑番号欄に会計システムNoを付与して相互関係を保持
		9	コンピュータ処理システムの開発関係書類等の備付け	システム利用マニュアルの備え付け
	その他機能	1	適格請求書発行事業者登録番号の照会	OCRによって読み取った番号で「国税庁サイト照会」が可能
		2	電子ファイルのアップロード	ドラッグ＆ドロップで簡単に実行
		3	電子ファイルのダウンロード	ファイルを指定してログインしているPCへダウンロード
		4	電子ファイルのロック機能	名前変更、移動、コピーなどをコントロールできます
		5	キャビネットの共有	アカウント外の利用者への共有など
ランチャー （標準機能）	システム	1	システムログイン	電子帳簿へのログイン
		2	システムログインマニュアル	マニュアルの閲覧とダウンロードが可能
		3	問い合わせボックス	システムの質問チャットボックス
	ランチャー機能	1	各種関係サイトへのリンク	国税局等の適格請求書発行事業者番号の検索
		2	電子帳簿保護法及びインボイスニュース	業務に必要なニュースなどを適時に配信
オプション	自社メールOP	1	自社ドメイン	会社名や会社イメージの独自のドメイン
		2	自社メールサーバー	大容量
		3	自社メール	自社ドメインを利用したメールを利用できます。

簡単電子帳簿統合ツール 利用方法

(利用に必要なとなる機材)

パソコン、スキャナー（スマホのカメラでも代用可能ですが、利用に制限が出ます）

(ソフトの利用手順)

- 1. パソコンで指定のURLへアクセスして、発行された「ログインID」と「パスワード」でログインします。



2. ログイン後、各メニューを選択してください。

The screenshot displays the 'Simple Electronic Ledger System' (簡単電子帳簿総合システム) interface. The top header is blue with the text 'インボイス対応ビジネスツール' and 'BY ASMETELL JAPAN'. Below this, there are links for 'メンバーログイン' and 'パスワードのリセット'.

The main content area is titled '簡単電子帳簿総合システム' in yellow. It features a green box for '企業情報' (Company Information) containing details for '株式会社アスメテルジャパン' (Asmetell Japan Co., Ltd.), including its address, company number (法人番号), and tax number (適合番号).

Below the company information, there are several functional buttons and sections:

- 電子帳簿起動** (Electronic Ledger Activation): Contains a button for '電子帳簿ログイン' (Electronic Ledger Login).
- 電子請求起動** (Electronic Invoice Activation): Contains a button for '電子請求書ログイン' (Electronic Invoice Login).
- 電子帳簿使い方** (Electronic Ledger Usage): Contains a button for 'マニュアル起動' (Manual Activation).
- STRIPEの使い方** (STRIPE Usage): Contains a button for 'マニュアル起動' (Manual Activation).
- 取引先適合番号の確認** (Confirmation of Counterparty Suitability Number): Includes a text input field for the company number and a '送信' (Send) button.
- 国税庁 法人番号検索サイト** (National Tax Authority Corporate Number Search Site): Contains a button for '法人コード検索' (Corporate Code Search).
- 関連サイト** (Related Sites): Contains a button for 'g BizIDログイン' (g BizID Login).

On the right side of the interface, there are five callout boxes with arrows pointing to specific elements:

- 導入企業名** (Introductory Company Name): Points to the company name in the '企業情報' box.
- 電子帳簿起動** (Electronic Ledger Activation): Points to the '電子帳簿ログイン' button.
- 電子請求書起動** (Electronic Invoice Activation): Points to the '電子請求書ログイン' button.
- マニュアル起動** (Manual Activation): Points to the 'マニュアル起動' buttons in both the '電子帳簿使い方' and 'STRIPEの使い方' sections.
- ランチャー** (Launcher): Points to the '法人コード検索' button in the '国税庁 法人番号検索サイト' section.

3. 請求書の発行

The screenshot displays the Stripe dashboard for creating an invoice. The left sidebar contains the following sections:

- 顧客** (Customer): Test user, email: test@asmetell.com, language: Japanese.
- ラインアイテム** (Line Items): A link to the product catalog and a note that items are added from the catalog. One item is listed: 'ホームページ作成' (Website creation) for ¥200,000.
- 支払いの回収** (Payment Collection): A radio button is selected for '支払いをリクエストする' (Request payment). A dropdown shows '期限まで 30 日'. Below are buttons for 'カード' (Card) and 'Link', and a link to '決済手段を管理する' (Manage payment methods).
- 顧客に自動請求する** (Automatically bill customer): A radio button is unselected. Below is a link to '登録されている決済手段に自動的に請求する' (Automatically bill using registered payment methods).

The right sidebar shows a preview of the invoice. The preview includes:

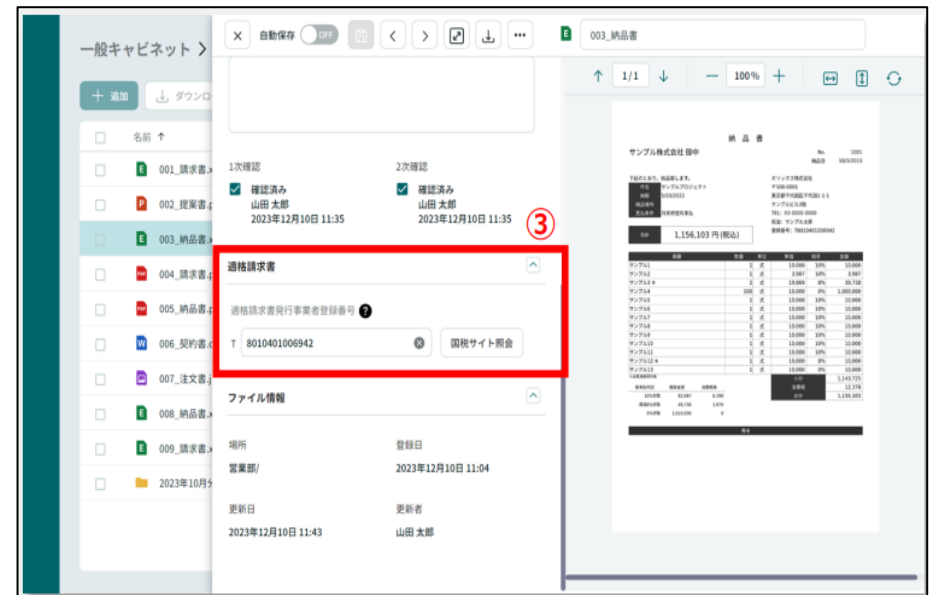
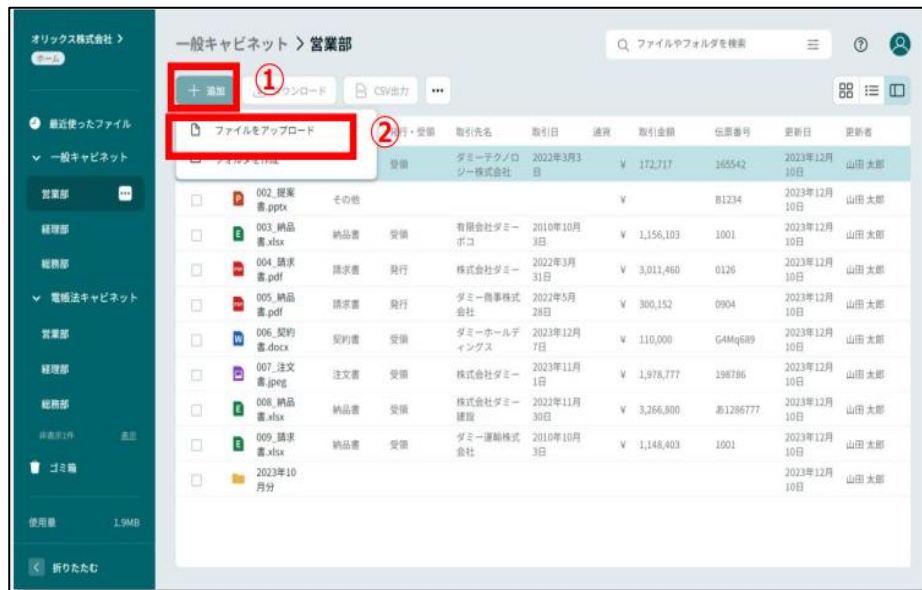
- 請求書** (Invoice) header with 'asmetell co,ltd'.
- 請求書番号** (Invoice number): FAC67CES-DRAFT.
- 期限** (Due date): 2024年7月29日.
- 請求先** (Bill to): Test user, 〒811-2103, 福岡県, 糟屋郡宇美町, 西王寺坂 3-2 1-1, 日本. Phone: +81 92-900-4515. Email: test@asmetell.com.
- 送付先** (Bill to): Test user, 〒811-2103, 福岡県, 糟屋郡宇美町, 西王寺坂 3-2 1-1, 日本. Phone: +81 92-900-4515.
- ¥200,000 の支払期日は 2024年7月29日です** (The due date for ¥200,000 is July 29, 2024).
- オンラインで支払う** (Pay online).
- 明細** (Details) table:

品名	数量	単価	税金	合計
ホームページ作成	1	¥200,000	10% 内税 (対象額 ¥181,818)	¥200,000
小計				¥200,000
合計 (税別)				¥181,818
JCT - Japan (¥181,818 の 10% (内税))				¥18,182
合計				¥200,000
請求金額				¥200,000

At the bottom of the preview, it says: 'FAC67CES-DRAFT ¥200,000 の支払期日は 2024年7月29日です'.

- ・ 自社設定（適合番号、税率、自社情報など）を設定。
- ・ 顧客情報の登録を行うと自動的に税率を計算します。
- ・ 商品を決めて、金額を設定すると出力イメージを確認しながら請求書が作成できます。
- ・ 発行される請求書は、適格請求書として利用できます。
- ・ 作成した請求書は、メールで送信されます。

5. 電子帳簿に関して



①キャビネットを選択して、追加ボタンを押下する。

②ファイルアップロードを選択して画像やPDFを登録します。

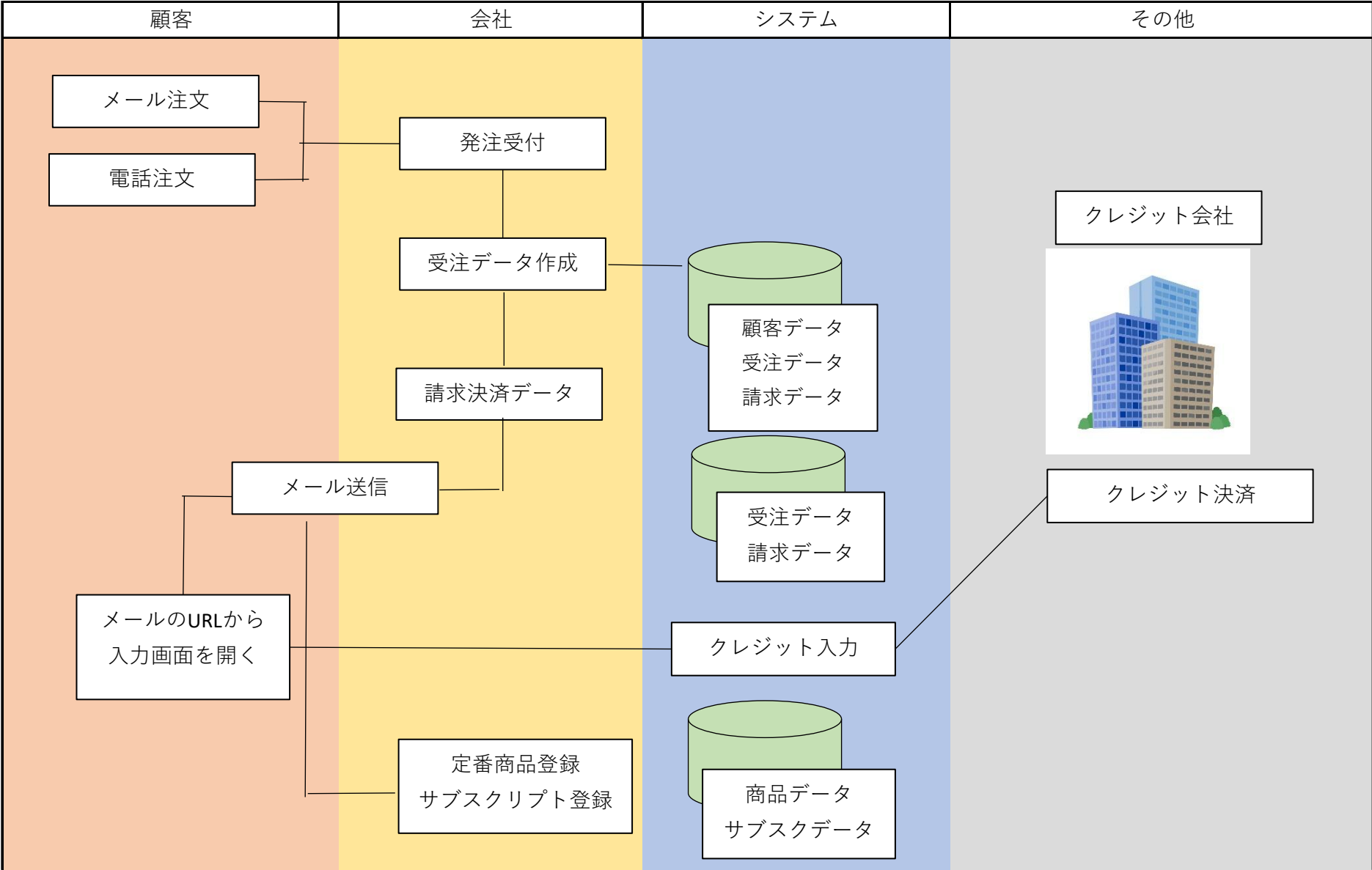
③アップロードしたデータは、OCR機能により必要な文字情報をデータとして取り込みます。

OCRした情報に読み取り間違いがあった場合には手作業で修正します。

◎アップロードしたファイルは、自動で読み取った文字情報や手入力したキーワード、日付などで検索可能です。

検索したファイルは、画面で表示およびダウンロードが可能です。

簡単電子帳簿総合システム 売上・受注・決済業務フロー



簡単電子帳簿総合システム 電子帳簿業務フロー

